

EN Visit durex.com for a better experience
Durex Surprise Me 40 condoms



World's No.1 condom brand. With 90 years of experience, Durex is trusted by millions of lovers across the world every day.



Durex Quality. Durex doesn't just meet worldwide condom quality standards, it exceeds the minimum requirement, giving you the confidence to love the sex you have.



Smells better. The special way we make our condoms means they smell better.

This product includes condoms of multiple width and shape. You should use the condom that you feel is securely in place and comfortable based on the size that fits you the best. No method of contraception can give you 100% protection against pregnancy, HIV or sexually transmitted infections. Dermatologically tested. 100% electronically tested.

Using Durex Condoms:

Put a condom on before the penis touches the other person. This helps to prevent pregnancy and the possibility of catching sexually transmitted infections. Check the expiry date on the condom wrapper before you use it. If the individual container is obviously damaged, discard that condom and use a new one from an undamaged package.

Applying the condom:

1 Handle the condom carefully, as it can be damaged by fingernails and sharp objects.

2 With the roll outside, squeeze the teat and place the condom on the top of the erect penis.

3 Roll down to its base. Stop and check if you feel the condom slipping off or tightening excessively onto the penis because this might lead to breakage. Soon after ejaculation the condom should be taken off. The condom should be held firmly in place at the base of the penis before withdrawal.

4 Dispose in a bin. Do not flush down the toilet.

Usage advice:

Use only lubricants recommended for use with condoms. Oil-based ones (petroleum jelly, baby oil and some pessaries) and some topical medicines that are applied to the penis or vagina can damage condoms. **STOP USE if:** you feel discomfort or irritation while using condoms. This condom is made of natural rubber latex, which might cause allergic reactions including anaphylactic shock if the user is allergic to latex. For anal sex use additional lubrication (do not use Durex Tingle or Embrace) on the outside of the condom. If you use a condom for oral sex first, you should use a new condom for any other type of sex that follows. Use a condom only once. Reuse may increase risk of failure or infection.

Consult a doctor or pharmacist if:

you are using topical medicines applied to penis or vagina; irritation/discomfort persists after use; you are unsure if you are allergic to latex; a condom leaks or bursts during use (do this as soon as possible and within 72 hours).

Careline: UK 0333 2005 345; ROI 01 630 5429

Rev. 02 05/16

Durex and the Durex Logo are trademarks of the Reckitt Benckiser Group of Companies.

DE Bei weiteren Fragen besuchen Sie www.durex.com
Durex Surprise Me 40 Kondome



Weltweit die Kondommarke Nr. 1 mit 90 Jahren Erfahrung.



Durex Qualität.



Riecht angenehm

Dieses Produkt beinhaltet Kondome mit unterschiedlicher Breite und Form. Sie sollten das Kondom verwenden, das sicher und bequem sitzt, basierend auf der Größe, die am besten zu Ihnen passt. Keine Verhütungsmethode kann einen 100%igen Schutz vor einer Schwangerschaft oder der Übertragung von HIV oder anderen sexuell übertragbaren Krankheiten garantieren. Dermatologisch getestet und 100% elektronisch geprüft.

Verwendung von Durex Kondomen:

Legen Sie ein Kondom an, bevor der Penis die andere Person berührt. Das trägt dazu bei, eine Schwangerschaft zu verhindern und eine Ansteckung mit sexuell übertragbaren Krankheiten zu vermeiden. Überprüfen Sie vor der Verwendung das Haltbarkeitsdatum auf der Kondomverpackung. Wenn die Einzelverpackung offensichtlich beschädigt ist, entsorgen Sie das Kondom und nehmen Sie ein neues aus einer unbeschädigten Packung.

Anlegen des Kondoms:

1 Gehen Sie vorsichtig mit dem Kondom um, weil man es mit Fingernägeln oder scharfkantigen Gegenständen leicht beschädigen kann.

2 Setzen Sie das Kondom - mit dem Rollrand nach außen - oben auf den erigierten Penis und drücken Sie dabei das Reservoir zusammen.

3 Rollen Sie das Kondom bis zum Penisansatz hinunter. Wenn Sie das Gefühl haben, dass das Kondom abrutscht oder den Penis zu sehr einengt, sollten Sie den Sitz kontrollieren. Das Kondom könnte sonst reißen. Das Kondom sollte bald nach dem Samenerguss abgenommen werden. Halten Sie das Kondom vor dem Herausziehen am Penisansatz fest.

4 Entsorgen Sie das Kondom in einem Müllereimer. Werfen Sie es nicht in die Toilette.

Anwendungstipps:

Verwenden Sie nur Gleitmittel, die zur Verwendung mit Kondomen empfohlen werden. Mittel auf Ölbasis (Vaseline, Babyöl und einige Vaginalzäpfchen) sowie einige lokal anzuwendende Medikamente, die auf den Penis oder im Vaginalbereich aufgetragen werden, können das Kondom beschädigen. **BRECHEN SIE DIE VERWENDUNG AB, wenn Sie** während der Verwendung von Kondomen ein Unwohlsein oder eine Reizung verspüren. Dieses Kondom besteht aus Naturkautschuklatex. Falls Sie auf Latex allergisch sind, kann eine Verwendung eine allergische Reaktion einschließlich eines anaphylaktischen Schocks hervorrufen. Für Analsex tragen Sie ein zusätzliches Gleitmittel außen auf das Kondom auf (verwenden Sie kein Durex Play Prickelnd oder Zweisam Erlebnisgel). Wenn Sie ein Kondom zuerst für Oralsex verwenden, sollten Sie bei einem Wechsel der Sexualpraktik ein neues Kondom verwenden. Verwenden Sie jedes Kondom nur einmal. Eine Wiederverwendung kann das Risiko einer Beschädigung oder Infektion erhöhen.

Wenden Sie sich an einen Arzt oder Apotheker, falls:

Sie örtlich anzuwendende Medikamente verwenden, die auf den Penis oder den Vaginalbereich aufgetragen werden; Reizungen/Unwohlsein nach der Verwendung nicht abklingen; Sie unsicher sind, ob Sie gegen Latex allergisch sind; ein Kondom während der Verwendung reißt oder undicht wird (handeln Sie so bald wie möglich und innerhalb von 72 Stunden). Rev. 02 05/16

DUREX and the DUREX Logo are Trade Marks of The Reckitt Benckiser Group of Companies.



IT Visita il sito [Durex: www.durex.it](http://www.durex.it) per maggiori informazioni ed una più piacevole esperienza di coppia
Durex Surprise Me 40 profilattici



N°1 al mondo tra i profilattici di marca. Utilizzato ogni giorno con fiducia da milioni di consumatori.



Marchio di qualità Durex. Durex rispetta gli standard qualitativi internazionali previsti per i profilattici.



Odore gradevole. I profilattici Durex sono più gradevoli all'olfatto.

Questo prodotto contiene profilattici di diversa larghezza e forma. Si consiglia di utilizzare il profilattico che si adatta meglio alle proprie dimensioni. Nessun metodo contraccettivo può garantire una protezione al 100% da gravidanze indesiderate o malattie sessualmente trasmissibili. Dermatologicamente testati. Testati elettronicamente al 100%.

Utilizzo dei preservativi Durex:

Indossare il profilattico sul pene eretto, prima che lo stesso entri in contatto con il partner. Ciò aiuta ad evitare gravidanze indesiderate e la possibilità di contrarre malattie sessualmente trasmissibili. Controllare la data di scadenza riportata sull'involucro del profilattico prima dell'uso. Se l'involucro è visibilmente danneggiato, non utilizzare il preservativo e sostituirlo con uno proveniente da un involucro integro

Indossare il profilattico:

1 Maneggiare il profilattico con cura, in quanto può danneggiarsi con unghie ed oggetti affilati.

2 Accertandosi che la parte da srotolare sia all'esterno, stringere il serbatoio tra due dita e posizionare il profilattico sulla punta del pene eretto.

3 Con l'altra mano srotolarlo fino alla base. Fermarsi e controllare se si ha la sensazione che il profilattico si stia sfilando o sia troppo stretto per evitarne la rottura. Subito dopo l'eiaculazione, ritirare lentamente il pene prima della totale scomparsa dell'erezione.

4 Gettare il profilattico in un bidone. Non gettare nel WC.

Consigli d'uso:

utilizzare solo lubrificanti consigliati per l'uso combinato con i profilattici. I lubrificanti a base oleosa (derivati del petrolio, olii per bambini e ovuli vaginali) ed alcuni prodotti topici che vengono applicati sul pene o sulla vagina possono danneggiare il profilattico. **INTERROMPERE** l'utilizzo nel caso in cui: si avverta fastidio o irritazione durante l'utilizzo del profilattico. Questo profilattico è realizzato in lattice di gomma naturale, che può causare reazioni allergiche fra cui shock anafilattico nel caso in cui l'utilizzatore sia allergico al lattice. In caso di sesso anale, applicare del lubrificante (non utilizzare i Gel Durex Play Fresh o Durex Lovers Connect) nella parte esterna del profilattico. In caso di sesso orale in fase preliminare, utilizzare un nuovo profilattico per le fasi successive del rapporto. Il profilattico è monouso. Il riutilizzo può aumentare il rischio di infezioni o gravidanze indesiderate.

Consultare un medico o un farmacista:

se si utilizzano prodotti topici sul pene o sulla vagina; in caso di irritazione/fastidio persistenti dopo l'uso, possibile allergia al lattice, perdite dal profilattico o rottura durante l'uso (da fare appena possibile ed entro 72 ore).

800 939388 Chiamata gratuita

Rev. 06/16

DUREX ed il logo DUREX sono marchi registrati del gruppo Reckitt Benckiser.

FR Pour de plus amples informations, veuillez consulter le site www.durex.com
Durex Surprise Me 40 Préservatifs



La marque n° 1 mondial des préservatifs avec 90 ans d'expérience.



Qualité Durex. Dépasse les exigences minimales des normes de qualité mondiales



Odour agréable

Ce produit contient des préservatifs de différentes largeurs et formes. Vous devriez utiliser le condom qui vous convient le mieux, selon la taille qui vous convient le mieux. Aucune méthode de contraception ne peut garantir une protection efficace à 100% contre une grossesse, le VIH (SIDA) ou les autres infections sexuellement transmissibles. Testés dermatologiquement. Testé électroniquement.

Mode d'emploi des préservatifs Durex:

Enfilez un préservatif avant même que le pénis touche votre partenaire. Cela vous aidera à éviter une grossesse et à prévenir le risque d'attraper une maladie sexuellement transmissible. Vérifiez la date d'expiration sur la boîte de préservatif avant toute utilisation. Si l'emballage individuel est manifestement abîmé, jetez le préservatif et prenez-en neuf dans boîte intacte.

Mise en place du préservatif:

1 Manipuler le préservatif avec précaution car il peut être endommagé par les ongles et des objets coupants.

2 S'assurer que la partie à dérouler est à l'extérieur. Saisir soigneusement entre les doigts le haut du préservatif (réservoir) et placer le préservatif sur le bout du pénis en erection.

3 Dérouler complètement le préservatif le long du pénis. Avant de continuer, vérifiez que le préservatif ne glisse pas ni ne serre de manière excessive le pénis car il pourrait se déchirer. Se retirer juste après l'éjaculation. Pour cela se retirer en tenant le préservatif fermement à la base du sexe. Attendre de s'être complètement retiré avant d'enlever le préservatif.

4 Jeter le préservatif à la poubelle. Ne pas jeter dans les toilettes.

Conseils d'utilisation:

Utilisez uniquement des lubrifiants qui sont recommandés pour être employés avec des préservatifs. Les produits à base d'huile (vaseline, huile pour bébés et quelques suppositoires vaginaux) ainsi qu'un certain nombre de médicaments topiques, qui sont appliqués sur le pénis ou dans la zone vaginale peuvent abîmer le préservatif. **ARRÊTEZ-VOUS si:** vous ressentez un malaise ou une irritation pendant l'utilisation de préservatifs. Ce préservatif est en latex de caoutchouc naturel, une matière qui provoque des réactions allergiques, y compris un choc anaphylactique si l'utilisateur est allergique au latex. Pour des rapports anaux, appliquez un lubrifiant supplémentaire à l'extérieur sur le préservatif (n'utilisez pas Durex Play Prickelnd ou Zweisam Erlebnisgel). Si vous utilisez un préservatif pour des rapports oraux, veuillez prendre un préservatif neuf avant de passer à d'autres pratiques sexuelles. N'utilisez un préservatif qu'une seule fois. La réutilisation de celui-ci peut entraîner sa rupture ou la transmission de maladies infectieuses.

Adressez-vous à un médecin ou à un pharmacien si:

vous utilisez des médicaments topiques qui sont app appliqués sur le pénis ou la zone vaginale; l'irritation/le malaise ne disparaît pas après l'utilisation; vous ne savez pas si vous êtes allergique au latex; un préservatif se déchire ou n'est plus étanche pendant l'utilisation (faites-le au plus vite et dans les 72 heures).

Rev. 02 05/16

Durex et le logo Durex sont des marques du groupe Reckitt Benckiser.

SE Besök durex.com för en bättre upplevelse
Durex Surprise Me 40 kondomer



Världens No1 kondom varumärke. Med 90 års erfarenhet, är Durex betrodd av miljoner av älskare över hela världen varje dag.



Durex Kvalitet. Durex möter inte bara globala kondom kvalitetsstandarden, de överträffar de minimum kraven, för att du ska vara trygg att älska det sex du har.



Doftar bättre. Det speciella sättet vi tillverkar våra kondomer på, gör att de doftar bättre.

Den här produkten innehåller kondomer med olika bredd och form. Du ska använda den kondom som du känner är säkrast och skönast baserat på den storlek som passar dig bäst. Det finns inget preventivmedel som ger ett 100 % säkert skydd mot graviditet eller HIV och andra sexuellt överförbara sjukdomar. Dermatologiskt testad produkt. 100 % elektroniskt testade.

Så här använder du Durex-kondomer:

Trä på en kondom innan penis berör den andra personen. Det bidrar till att förhindra graviditet och risken att smittas med sexuellt överförbara sjukdomar. Kontrollera utgångsdatum på kondomomslaget innan du använder kondomen. Om det finns en synlig skada på det enskilda kondomomslaget ska du kasta kondomen och ta en ny från ett oskadat omslag.

Trä på kondomen:

1 Hantera kondomen varsamt. Den kan skadas av naglar och vassa föremål.

2 Ha rullen vänd utåt. Fatta tag om behållaren och sätt kondomen på toppen av den erigerade penisen.

3 Rulla ner kondomen till penisroten. Stanna upp och kontrollera om det känns som att kondomen ska glida av eller om den sitter åt för hårt runt penis eftersom detta kan leda till att den går sönder. Ta av kondomen strax efter ejakulationen. Håll kondomen på plats med ett fast grepp vid penisroten innan kondomen tas av.

4 Kasta kondomen i papperskorg eller annan avfallsbehållare. Kondomerna får inte spolas ner i toaletten.

Användningsråd:

Använd endast glidmedel som rekommenderas för användning med kondom. Oljebaserade produkter (vaselin, babyolja och vissa pessar) och vissa läkemedel för lokalt bruk som appliceras på penis eller i slidan kan skada kondomer. **SLUTA ANVÄNDA** om: du känner obehag eller irritation medan du använder kondomer. Denna kondom är tillverkad av naturligt latexgummi som kan orsaka allergiska reaktioner, bland annat anafylaktisk chock, hos användare som är allergiska mot latex. Använd extra glidmedel vid analsex (använd inte Durex Tingle eller Embrace på kondomens utsida). Om du börjar med att använda en kondom för oralsex ska du ta en ny kondom för varje annan typ av sex därefter. Varje kondom ska endast användas en gång. Återanvändning kan öka risken för att kondomen inte ska fungera och för infektion.

Tala med läkare eller apotekspersonal:

om du använder läkemedel för lokalt bruk som appliceras på penis eller i slidan, om irritation eller obehag kvarstår efter användning, om du är osäker på om du är allergisk mot latex, om en kondom läcker eller spricker under användning (tala med läkare eller apotekspersonal så snart som möjligt, inom 72 timmar).

Tel.: +46(0)8200070

Rev. 02 05/16

Durex and the Durex Logo are trademarks of the Reckitt Benckiser Group of Companies.

ES Visita www.durex.es para más información
Durex Surprise Me 40 preservativos



Marca nº 1 a nivel mundial. Con 90 años de experiencia, Durex cuenta con la confianza de millones de personas en todo el mundo todos los días.



Calidad Durex. Durex no solamente cumple las normas de calidad internacionales, sino que las supera, dándote la confianza de amar el sexo que tienes.



Los preservativos Durex huelen mejor.

Este producto incluye preservativos de diferente anchura y forma. Debe usar el preservativo CON EL QUE SE sienta más seguro y cómodo según el tamaño que le quede mejor. Ningun método anticonceptivo puede proporcionar 100% de protección frente al embarazo, VIH (SIDA) u otras enfermedades de transmisión sexual. Dermatológicamente testados. Testados electrónicamente.

Usar preservativos Durex:

Coloca el preservativo antes de que el pene toque a tu pareja. Te ayudará a prevenir el embarazo y los posibles contagios de enfermedades de transmisión sexual. Comprueba la fecha de caducidad en el envoltorio del preservativo antes de usarlo. Si el envoltorio individual del preservativo está claramente dañado, tíralo y utiliza uno nuevo.

Colocar el preservativo:

1 Manipula el preservativo con cuidado, ya que puede dañarse con las uñas u objetos cortantes como joyas o piercings corporales.

2 Con el reborde del preservativo hacia el exterior, aprieta la punta del preservativo y colócalo sobre la punta del pene erecto.

3 Desenróllalo hacia abajo con la otra mano. Si durante el acto sexual se enrolla, se sale o te presiona el pene, para y compruébalo para prevenir que se rompa. Tras la eyaculación el preservativo debe ser retirado. El preservativo deberá ser sostenido en la base del pene antes de retirarlo.

4 Tíralo a la basura. Por favor, no lo tires en el inodoro.

Consejos de uso:

Procura utilizar únicamente lubricantes que estén recomendados para ser usados con preservativos. Los lubricantes de base oleosa como la vaselina, el aceite de bebé, algunos óvulos vaginales u otros medicamentos que se aplican en el pene y la vagina, pueden dañar los preservativos. **DEJA DE USARLO:** si sientes molestias o irritación mientras utilizas el preservativo. Este preservativo está hecho de látex de caucho natural, el cual puede causar reacciones alérgicas incluyendo un choque anafilático si el usuario es alérgico al látex. Para el sexo anal deberías usar una lubricación adicional (no utilizar Durex Play Frescor o Lovers Connect) sobre el exterior del preservativo. Si primero utilizas un preservativo para el sexo oral, debes utilizar un preservativo nuevo para cualquier otro tipo de sexo a continuación. UTILIZA EL PRESERVATIVO SOLAMENTE UNA VEZ. Reutilizarlo puede incrementar el riesgo de roturas e infecciones.

Consulta al doctor o al farmacéutico:

si estás utilizando medicamentos tópicos que se aplican en el pene o la vagina; si la irritación persiste después del uso del preservativo; si crees que podrías tener alergia al látex; si el preservativo se rompe o tiene fugas (haz esto lo antes posible durante las primeras 72 horas)

Teléfono de Atención al Consumidor: 900 300 026

Rev. Marzo 2016

Durex y el logo Durex son marcas registradas del Grupo Reckitt Benckiser

PT Visita www.durex.pt para obter mais informações
Durex Surprise Me 40 preservativos.



50000711



Marca de preservativos nº1 no mundo. Com mais de 80 anos de experiência, a Durex é confiada por milhões de pessoas por todo o mundo, todos os dias.



Qualidade Durex. Durex nao so cumpre as normas de qualidade internacionais, como tambem as supera, transmitindo-lhe a confiança necessaria para amar o sexo que faz.



Odor agradável. Os preservativos Durex sao mais agradaveis ao olfato.

Este produto inclui preservativos de diferentes larguras e formas. Você deve usar o preservativo que você sente mais confortável de acordo com o tamanho que melhor lhe convier. Nenhum método anticonceptivo pode garantir 100% de proteção contra uma gravidez, VIH (SIDA) ou outras doenças sexualmente transmissíveis. Dermatologicamente testados. testados eletronicamente

Usar preservativos Durex:

Colocar o preservativo antes que o penis toque no parceiro. Esta medida ajudara a prevenir uma gravidez e possiveis contagios de doencas sexualmente transmissiveis. Confirme a data de validade no involucro antes de utilizar o preservativo. Se a saqueta individual estiver danificada nao utilize o preservativo e use antes um preservativo de um involucro nao danificado.

Colocar el preservativo:

1 Agarre o preservativo com cuidado, pois pode ser danificado pelas unhas e objetos cortantes.

2 Com o rebordo do preservativo virado para fora, aperte a ponta do preservativo e coloque o preservativo na ponta do penis.

3 Desenrole-o ate ao fim com outra mao. Se sentir que o preservativo esta a enrolar-se, a sair, ou a puxar o penis durante o ato sexual, pare e verifique, caso contrario o preservativo podera romper-se. Apos a ejaculacao o preservativo deve ser retirado. O preservativo deve permanecer fixo na base do penis antes de ser retirado.

4 Coloque o preservativo no lixo. Por favor nao o deite na sanita.

Conselhos de utilização:

Utilize apenas lubrificantes que são recomendados para serem utilizados com preservativos. Produtos à base de óleo como a vaselina, óleos de bebês, alguns óvulos vaginais assim como alguns medicamentos tópicos que são aplicados no pénis ou vagina podem danificar os preservativos. **INTERROMPA A UTILIZAÇÃO:** se sentir desconforto ou irritação enquanto utiliza os preservativos ou se algum dos parceiros sentir dificuldades em respirar ou se ficar com os lábios azuis. Este preservativo é feito de látex de borracha natural e pode causar reações alérgicas, incluindo um choque anafilático se o utilizador do preservativo for alérgico ao látex. Para o sexo anal deverá ser utilizada uma lubrificação adicional (não utilizar Durex Play Frescor nem Lovers Connect) sobre o exterior do preservativo. Se utilizar um preservativo para o sexo oral, deverá trocar por um preservativo novo para qualquer outro tipo de sexo. UTILIZE O PRESERVATIVO APENAS UMA VEZ. Reutiliza-lo pode criar o risco de falha ou infeção.

Consulta o médico ou farmacêutico:

se estiver a utilizar medicamentos tópicos que se aplicam no pénis ou na vagina; se a irritação persistir depois do uso do preservativo; senão tiver a certeza se é alérgico ao látex; se o preservativo se romper ou verter durante o uso (no máximo na 72 horas seguintes).

Linha de Apoio: 808 203 867 - funcionamento 24h/d.

Atendimento personalizado: dias úteis 9-17h

Rev. Marzo 2016

Durex e logótipo Durex são marcas registadas do Grupo Reckitt Benckiser

RO Durex Surprise Me 40 de prezervative



50000711



Având 90 de ani de experiență, Durex este marca în care au încredere milioane de cupluri din întreaga lume în fiecare zi.



Durex nu doar îndeplinește standardele mondiale de calitate, ci și depășește cerințele minime de calitate, oferindu-ți încredere pentru a face sex cu plăcere.



Modul în care fabricăm prezervativele le face să miroasă mai bine.

Acest produs conține prezervativ cu diametre și forme multiple. Folosește tipul de prezervativ care simți că te protejează cel mai bine și este confortabil, alegând mărimea cea mai potrivită pentru tine. Nicio metodă de contracepție nu vă poate garanta oferă 100% protecție de 100% împotriva sarcinii, HIV sau bolilor infecțioși cu transmitere sexuală.

Cum se utilizează prezervativele Durex:

Pune prezervativ înainte ca penisul să atingă corpul celeilalte persoane. Acest lucru ajută la prevenirea sarcinii și a posibilității contactării bolilor/infecțiilor cu transmitere sexuală. Verifică data expirării de pe ambalajul prezervativului înainte de utilizare. În cazul în care ambalajul individual este în mod evident deteriorat, aruncă prezervativul și utilizează unul nou, dintr-un ambalaj intact.

Aplicarea prezervativului:

1 Rupe ambalajul pornind de la o latură zimțată și scoate cu grijă prezervativul, deoarece poate fi deteriorat de unghii sau obiecte ascuțite (bijuterii sau piercing-uri).

2 Verifică dacă prezervativul este rulat spre exterior. Dacă este rulat spre interior, înseamnă că este pe dos. Strânge capătul închis al prezervativului pentru a te asigura că nu rămâne aer în interior.

3 Continuând să strângi capătul închis, așază prezervativ pe vârful penisului și rulează-l în jos cu cealaltă mână. Dacă începe să se ruleze înapoi în timpul actului sexual, rulează-l la loc imediat. Dacă este cu totul, oprește-te și pune alt prezervativ. Imediat după ejaculare, cât timp penisul este încă în erecție, prezervativul trebuie ținut ferm la baza penisului, înaintea retragerii acestuia, pentru a preveni alunecarea.

4 După retragerea penisului, scoate pur și simplu prezervativul în pachetul de gunoi. Nu îl arunca în toaletă.

Recomandări privind utilizarea:

Folosește doar lubrifianți care sunt recomandați pentru a fi utilizați împreună cu prezervativele. Lubrifianții pe bază de ulei (vaselină, ulei pentru bebeluși și unele capsule intravaginale), prec

(HU) Durex Surprise Me 40 óvszer



A világ első számú óvszermárkája. Több mint 90 éves tapasztalatának köszönhetően a Durex világszerte naponta több millió szerelmespár bizalmát élvezi.



Durex minőség. A Durex nem csupán eleget tesz az óvszerekre vonatkozó nemzetközi minőségi követelményeknek, de túl is szárnyalja azokat, hogy önfelteden élvezhesd a szex örömeit.




Kellemesebb illatú. Óvszereink különleges gyártási módjuknak köszönhetően kellemesebb illatúak.


A termék többféle szélességű és formájú óvszert tartalmaz. Olyan óvszert használjon, amelynél érzi, hogy biztosan illeszkedik és kényelmes az Önnek leginkább megfelelő méret szerint. Egyetlen fogamzásgátlási módszer sem biztosít 100%-os védelmet a terhességgel, a HIV-vel vagy a nemi úton terjedő fertőzésekkel szemben. Bőrgyógyászatilag tesztelt.


A Durex óvszerek használata:


Az óvszert még az előtt helyezze fel, hogy a hímvessző hozzáérne partneréhez. Ez segít megakadályozni a terhességet és a nemi úton terjedő fertőzéseket. Használat előtt ellenőrizze az óvszer csomagolásán található lejárati dátumot. Ha az óvszer csomagolása láthatóan sérült, dobja ki, és használjon új óvszert, amelynek nem sérült a csomagolása.

Az óvszer használata:

1  Óvatosan vegye ki az óvszert, mert felszakíthatják a körömök és az éles tárgyak.

2  A feltekert résszel a külső oldalon szorítsa ujjai közé az ondtartályt, majd helyezze az óvszert a merev hímvessző tetejére.

3  Tekerje le az óvszert a hímvessző tövéig. Ellenőrizze, hogy az óvszer lecsúszik-e vagy túlságosan szorosan feszül a hímvesszőre, mert ez az óvszer elszakadását okozhatja.

4  A szemetesbe dobja ki. Sose dobja a WC-be.

A magömlést (ejakulációt) követően rövid időn belül vegye le az óvszert. A hímvessző kihűzésakor szorosan tartsa a helyén az óvszert a hímvessző tövéénél.

Használati javaslatok:

Csak olyan sikosítókat használjon, amelyek óvszerekkel történő használatra javasoltak. Az olajalapú sikosítók (vazelin, babaolaj és egyes pesszáriumok) valamint a hímvesszőn vagy a hüvelyben helyileg alkalmazott egyes gyógyszerek károsíthatják az óvszert. **NE HASZNÁLJA, ha:** az óvszer használata közben kellemetlen érzést vagy irritációt tapasztal, illetve ha Önnél vagy partnerénél nehézlégzés vagy szíjkékvörös jelentkezik. Az óvszer természetes latex gumból készült, amely allergiás reakciót okozhat, többek között anafilaxiás sokkot, amennyiben a felhasználó allergiás a latexre. Analízis szexhez használjon külön sikosítót (ne használjon Durex Tingle vagy Embrace sikosítót) az óvszer külsőjén. Ha az óvszert először orális szexhez használja, bármely más, ezt követő szexuális aktushoz használjon új óvszert. Minden óvszer csak egyszer használható!

Forduljon orvoshoz vagy gyógyszerészhez, ha:

a hímvesszőn vagy a hüvelyben helyileg alkalmazott gyógyszert használ; használat után továbbra is fennáll az irritáció/kellemetlen érzés; nem tudja biztosan, hogy allergiás-e a latexre; az óvszer használat közben szívdarog vagy elszakad (a lehető legrövidebb időn, legfeljebb 72 órán belül); Önnél vagy partnerénél nehézlégzés vagy szíjkékvörös jelentkezik.

Tel.: +36 (1)250 8399, email: consumers_HU@rb.com

A használati útmutató utolsó felülvizsgálatának dátuma: 2016. május

A DUREX és a DUREX logó a Reckitt Benckiser cégcsoport védjegye.

(NL) Ga naar www.durex.nl voor een betere ervaring. Durex Surprise Me 40 condoms



Wereldwijd nr.1 condoommerk. Met 90 jaar ervaring wordt Durex elke dag wereldwijd door miljoenen geliefden vertrouwd.



Durex kwaliteit. Durex voldoet niet alleen aan de internationale kwaliteitseisen, maar overschrijden de standaard eisen en geven je het vertrouwen om te houden van de seks die je hebt.



Prettige geur. Door de speciale manier waarop we onze condoms maken ruiken ze beter.

Dit product bevat condoms van meerdere vormen en maten. U dient het condoom te gebruiken wat goed, comfortabel en veilig zit op basis van de maat die het beste bij u past. Geen enkel voorbehoedsmiddel biedt 100% bescherming tegen zwangerschap, hiv (aids) of anderen seksueel overdraagbare aandoeningen. Dermatologisch getest. 100% elektronisch getest.

Een Durex-condoom gebruiken:


Doe het condoom om voordat de penis het lichaam van de partner aanraakt. Dat helpt om zwangerschap en seksueel overdraagbare aandoeningen te voorkomen. Controleer voor gebruik de vervaldatum op de folie. Gooi het condoom weg als de folie beschadigd is en gebruik een nieuw condoom uit een onbeschadigd folie.

Een condoom omdoen:

1  Neem het condoom voorzichtig vast, omdat het kan worden beschadigd door nagels of scherpe voorwerpen.

2  Controleer of de opgerolde kant aan de buitenkant zit. Knijp het topje van het condoom (reservoir) voorzichtig met de vingers dicht en plaats het condoom over de top van de stijve penis.

3  Rol het condoom zo ver mogelijk af. Controleer daarna eerst of het condoom niet afglijdt of te strak zit, omdat het anders zou kunnen scheuren. Na de zaadlozing moet het condoom snel worden verwijderd. Houd het condoom goed vast aan de onderrand voordat u de penis terugtrekt.

4  Gooi het condoom in de vuilnisbak. Gooi het niet in het toilet.

Tips voor gebruik:

Gebruik alleen glijmiddel dat wordt aanbevolen voor gebruik met condoms. Glijmiddelen op oliebasis (vaseline, babyolie, en sommige pessariums) kunnen condoms aantasten, net als bepaalde geneesmiddelen die worden aangebracht op de penis of vagina. **STOP MET DE GEBRUIK VAN DUREX CONDOOMS als:** u of uw partner ongemak, irritatie ondervindt, bij gebruik van condoms. Dit condoom is gemaakt van latex afkomstig van natuurlijk rubber dat allergische reacties kan veroorzaken, waaronder een anafylactische shock, bij mensen die allergisch zijn voor latex. Bij anaal gebruik wordt aanbevolen een glijmiddel op waterbasis te gebruiken op de buitenkant van het condoom (gebruik geen Durex Tingle of Durex Lovers Connect bij anale seks). Als je het condoom eerst gebruikt voor orale seks, gebruik dan voor elk ander seksueel contact dat daarop volgt een nieuw condoom. Gebruik een condoom slechts één maal. Hergebruik kan het risico op scheuren of infectie verhogen.

Raadpleeg een arts of apotheker indien:

u geneesmiddelen op de penis of vagina gebruikt; irritatie/ongemak aanhoudt na gebruik van condoms; u niet weet of u allergisch bent voor latex; het condoom lekt of scheurt tijdens gebruik (doe dat zo snel mogelijk en binnen 72 uur).

NL: +31 (0)23 558 45 01

Rev. 02 05/16

Durex en het Durex-logo zijn gedeponeerde handelsmerken van de Reckitt Benckiser groep.

(PL) Szukasz zmysłowej inspiracji? Odwiedź www.durex.pl Durex Surprise Me

Opakowanie zawiera zestaw 40 prezerwatyw



Marka, której ufają miliony każdego dnia.



Przewyższa międzynarodowe standardy jakości.




Delikatniejszy zapach.


Produkt ten zawiera prezerwatywy o różnej szerokości oraz kształcie. Opierając się na rozmiarze który najlepiej do Ciebie pasuje powinieneś używać tej prezerwatywy, która w trakcie używania pewnie utrzymuje się w miejscu oraz zapewnia właściwy komfort. Żadna metoda antykoncepcji nie zapewnia 100% ochrony przed ciążyą, HIV lub chorobami przenoszonymi drogą płciową. Testowane dermatologicznie. W 100% testowane elektronicznie.


Używanie Prezerwatywy Durex:


Nalóż prezerwatywę na członek zanim dotknie on drugiej osoby. Pomaga to zapobiegać ciąży i możliwości zakażenia chorobami przenoszonymi drogą płciową. Przed użyciem prezerwatywy sprawdź datę jej ważności umieszczoną na opakowaniu. Jeżeli folia, w której znajduje się prezerwatywa jest uszkodzona, należy ją wyrzucić i użyć nowej prezerwatywy z nieuszkodzonego opakowania.

Stosowanie prezerwatywy:

1  Prezerwatywa może zostać uszkodzona paznokciami lub ostrymi przedmiotami, więc obchodź się z nią ostrożnie.

2  Upewnij się, że rolka jest umieszczona stroną zwinętą na zewnątrz, ściśnij koniec i umieść prezerwatywę na czubku członka w stanie wzwodu.

3  Rozwiń prezerwatywę na całą długość członka. Jeżeli w trakcie stosunku poczujesz, że prezerwatywa się zsuwa lub za mocno zaciska, przerwij stosunek i sprawdź co się dzieje, w przeciwnym razie może zostać uszkodzona. Zaraz po wytrysku należy wycofać członek, przytrzymując mocno prezerwatywę przy jego nasadzie, a następnie zdjąć ją.

4  Zużyta prezerwatywę wyrzuć do kosza na śmieci. Nie wyrzucaj jej do toalety.

Wskazówki użycia:

Używaj tylko tych lubrykantów, które mogą być używane z prezerwatywami. Środki nawilżające na bazie olejów ropopochodnych, dziecięcych i niektóre pesaria oraz niektóre leki aplikowane miejscowo na narządy płciowe mogą uszkodzić prezerwatywy. **NIE UŻYWAJ JEŚLI:** odczuwasz dyskomfort lub podrażnienie podczas stosowania prezerwatyw. U osoby uczulonej na lateks prezerwatywy wykonane z naturalnej gumy lateksowej mogą być przyczyną reakcji alergicznej, włączając wstrząs anafilaktyczny. Jeżeli prezerwatywa jest używana w trakcie seksu analnego, należy użyć dodatkowego środka nawilżającego (nie używaj żelu intymnego Uwalniającego Dreszczki Emocji oraz Lovers Connect) na zewnątrz prezerwatywy. Po użyciu prezerwatywy w trakcie seksu oralnego konieczne jest założenie nowej prezerwatywy przed przystąpieniem do innego rodzaju stosunku. Używaj prezerwatywy tylko raz. Ponowne użycie zwiększa ryzyko uszkodzenia prezerwatywy i wystąpienia infekcji.

Skontaktuj się z lekarzem lub farmaceutą jeśli:

stosujesz leki aplikowane miejscowo na narządy płciowe; po użyciu utrzymuje się podrażnienie/dyskomfort; nie masz pewności czy jesteś uczulony na lateks; prezerwatywa ulegnie pęknięciu lub przecieknie (zrób to jak najszybciej w przeciągu 72 godzin).

Infolinia: +48 801 115 111

Data opracowania instrukcji używania: 05/16

DUREX oraz logo DUREX są zastrzeżonymi znakami towarowymi grupy Reckitt Benckiser.

(CZ) Pro více informací navštivte www.durex.cz Durex Surprise Me 40 kondomů



Světová jednička mezi kondomy. Díky 90 letům zkušeností důvěřují Durexu každodenně miliony lidí po celém světě.



Kvalita Durex. Durex nejenže splňuje celosvětové normy kvality, ba co víc, splňuje ještě přísnější standardy. Proto máte jistotu, že si můžete užít sex po svém.




Lépe voní. Speciální způsob, kterým vyrábíme kondomy, zaručuje, že voní lépe.


Toto balení obsahuje kondomy s rozdílnou šířkou a tvarem. Vždy byste měli používat kondom, se kterým máte pocit pohodlí a bezpečného nasazení na základe velikosti, která vám nejlépe vyhovuje. Žádná antikoncepční metoda vám nemůže poskytnout 100% ochranu proti otěhotnění, HIV či jinými pohlavně přenosnými chorobami. Dermatologicky testováno. 100% elektronicky testováno.


Používání kondomů Durex:


Nasadte si kondom, než se penis dotkne druhé osoby. Pomáhá to zabránit těhotenství a možnosti náklady sexuální přenosnými infekcemi. Před použitím kondomu zkontrolujte datum jeho použitelnosti. Je-li obal kondomu zjevně porušený, kondom zlikvidujte a použijte jiný z nepoškozeného obalu.

Nasazení kondomu:

1  Zacházejte s kondomem opatrně, protože byste jej mohli poškodit nehty a ostrými předměty.

2  Se srolovanou částí zvenku stisknete rezervoár a nasadíte kondom na vrchol penisu v erekci.

3  Srolujte dolů směrem ke kořenu. Přestaňte a zkontrolujte, zda nepocítujete, že kondom sklouzává nebo svírá penis příliš těsně, protože by to mohlo vést k prasknutí. Nedlouho po ejakulaci je třeba kondom sejmout. Kondom před sejmutím pevně přidržte u kořene penisu.

4  Kondom vyhoďte do koše. Nesplochujte do toalety.

Doporučení pro používání:

Používejte pouze lubrikanty doporučené pro používání s kondomy. Lubrikanty na bázi oleje (vazelína, dětský olej nebo některé lubrikanty na pesar) a některé léky k vnějšímu použití aplikované na penis nebo do vaginy mohou kondomy poškodit. **PŘESTAŇTE JEJ POUŽÍVAT,** pokud: pocítujete nepohodlí nebo podráždění při používání kondomu. Tento kondom je vyroben z latexu z přírodního kaučuku, který může vyvolávat alergické reakce, včetně anafylaktického šoku, pokud je uživatel alergický na latex. Při análním sexu použijte další lubrikaci (nepoužívejte Durex Tingle nebo Embrace) na vnější straně kondomu. Jestliže použijete kondom poprvé k orálnímu sexu, použijte pro jakýkoli typ sexu, který následuje, nový kondom. Kondom je pouze na jedno použití. Opětovné použití může zvýšit riziko selhání nebo infekce.

Poradte se s lékařem nebo lékárníkem, jestliže:

používáte léky k vnějšímu použití aplikované na penis nebo do vaginy; po použití přetrvává podráždění či nepříjemný pocit; nejste si jisti, zda nemáte alergie na latex; kondom při použití praskne (provedte to co nejdříve do 72 hodin).

Tel.: +420 234 147 096, consumers_cz@rb.com

Rev. 02 05/16

DUREX a logo DUREX jsou ochranné známky skupiny Reckitt Benckiser.

(SK) Pre viac informácií navštívte www.durex.sk Durex Surprise Me 40 prezervatív



Svetová jednotka medzi prezervatívami. Vďaka 90 rokom skúseností dôverujú Durexu každodenne milióny ľudí po celom svete.



Kvalita Durex. Durex nielenže splňuje celosvetové normy kvality, ba čo viac, splňuje ešte prísnejšie štandardy. Preto máte istotu, že si môžete užít sex po svojom.




Lepšie vonia. Špeciálny spôsob, ktorým vyrábame prezervatívy zaručuje, že vonia lepšie.


Toto balenie obsahuje prezervatívy s rozdielnou šírkou a tvarom. Vždy by ste mali používať prezervatív, s ktorým máte pocit pohodlia a bezpečného nasadenia na základe veľkosti, ktorá vám najlepšie vyhovuje. Žiadna antikoncepčná metóda vám nemôže zaručiť 100% ochranu pred otehotnením, HIV alebo pohlavne prenosnými chorobami. Dermatologicky testované. 100% elektronicky testované.


Používanie prezervatívov Durex:


Prezervatív si nasadte predtým, ako sa penis dotkne inej osoby. Toto vám pomôže zabrániť otehotneniu a znížiť riziko prenosu pohlavných ochorení. Skontrolujte dátum spotreby na obale prezervatívu ešte predtým, ako ho použijete. Ak je jednotlivý obal poškodený, daný prezervatív vyhoďte a použite nový z nepoškodeného balenia.

Nasadenie prezervatívu:

1  S prezervatívom narábajte opatrne, pretože ho môžete ľahko poškodiť nechťami alebo ostrými predmetmi.

2  So zrolovanou časťou zvonka jemne stlačte rezervoár a nasadte prezervatív na vrch stoporeného penisu.

3  Zrolujte ho nadol ku koreňu. Zastavte sa a skontrolujte, či necítite, že sa prezervatív zosúva alebo či nie je príliš tesný na penis, pretože by to mohlo viesť k prasknutiu. Tesne po ejakulácii by ste prezervatív mali stiahnuť dole. Prezervatív by sa mal pevne držať na mieste pri koreni penisu predtým, ako ho stiahnete dole.

4  Odhoďte ho do koša. Nesplochujte ho do záchodu.

Rady pri použití:

Používajte iba lubrikanty odporúčané na použitie s prezervatívami. Lubrikanty na báze olejov (kozmetická vazelína, detský olej a tiež niektoré vaginálne guločky) a niektoré povrchovo nanášané lieky, ktoré sa aplikujú na penis alebo do vagíny, môžu poškodiť prezervatív. **NEPOUŽÍVAJTE, ak:** cítite nepohodlie alebo podráždenie pri použití prezervatívov alebo ak vy alebo váš partner/ka máte problémy s dýchaním alebo modré pery. Tento prezervatív je vyrobený z prírodného latexu, čo môže vyvolať alergickú reakciu, vrátane anafylaktického šoku, ak je používateľ alergický na latex. Pri análnom sexe používajte ďalší lubrikant (nepoužívajte Durex Tingle ani Embrace) z vonkajšej strany prezervatívu. Ak používate prezervatív najprv na orálny sex, na všetky ďalšie formy sexu musíte použiť nový prezervatív. Prezervatív použite len jednorazovo. Opätovné použitie môže zvýšiť riziko zlyhania alebo infekcie.

Poradte sa s lekárom alebo lekárnikom, ak:

používate povrchovo nanášané lieky, ktoré sa aplikujú na penis alebo do vagíny; podráždenie/nepohodlie pretrváva aj po použití; prezervatív tečie alebo praskol počas používania (urobte to hneď, ako je to možné, do 72 hodín).

Tel.: +421 232 101 097, consumers_sk@rb.com

Rev. 02 05/16

DUREX a logo DUREX sú ochrannými znakmi skupiny Reckitt Benckiser.

(GR) Επισκεφθείτε το durex.com (ή την τοπική ιστοσελίδα Durex) για μια καλύτερη εμπειρία. Durex Surprise Me 40 προφυλακτικά



Το Νο1 προφυλακτικό στον κόσμο. Το Durex είναι ο παγκόσμιος ηγέτης στο χώρο των προφυλακτικών με πάνω από 90 χρόνια εμπειρίας. Γι' αυτό και εκατομμύρια χρήστες σε όλο τον κόσμο εμπιστεύονται τα Durex κάθε μέρα.



Ποιότητα Durex. Τα προφυλακτικά Durex δεν συμμορφώνονται απλά με τα παγκόσμια πρότυπα ποιότητας, αλλά τα υπερβαίνουν, δίνοντας σου την εμπιστοσύνη να ευχαριστήθεις την ερωτική επαφή.




Μυρίζουν καλύτερα. Ο ειδικός τρόπος κατασκευής των προφυλακτικών Durex τα κάνει να μυρίζουν καλύτερα.

Αυτό το προϊόν περιέχει προφυλακτικά διαφορετικού πλάτους και σχήματος. Χρησιμοποιήστε το προφυλακτικό που νοιώθετε άνετο με βάση το μέγεθος που σας ταιριάζει καλύτερα. Κάμια μέθοδος αντισύλληψης δεν προσφέρει 100% προστασία έναντι μιας ανεπιθύμητης εγκυμοσύνης, του ιού του AIDS ή άλλων σεξουαλικά μεταδιδόμενων ασθενειών. Δερματολογικά ελεγμένα. 100% ηλεκτρονικά ελεγμένα.


Χρησιμοποιώντας τα προφυλακτικά Durex:

Φορέστε το προφυλακτικό πριν το πέος αγγίξει το άλλο άτομο. Αυτό βοηθά να αποφευχθεί μια ανεπιθύμητη εγκυμοσύνη και μειώνει την πιθανότητα να κολλήσετε κάποια σεξουαλικά μεταδιδόμενη ασθένεια. Ελέγξτε την ημερ ομνία λήξης στη συσκευασία του προφυλακτικού πριν το χρησιμοποιήσετε. Αν η συσκευασία του προφυλακτικού είναι ορατά φθαρμένη, πετάξτε το και χρησιμοποιήστε ένα νέο από άθικτη συσκευασία.

Εφαρμογή του προφυλακτικού:

1  Χειριστείτε το προφυλακτικό προσεκτικά, καθώς μπορεί να υποστεί ζημιές από τα νύχια ή αιχμηρά αντικείμενα.

2  Με το ρολό στο εξωτερικό, πιάστε την κατάληξη και τοποθετήστε το προφυλακτικό στην άκρη του πέους σε στύση.

3  Ξεδιπλώστε το προς τα κάτω μέχρι τη βάση του πέους. Σταματήστε και ελέγξτε αν νοιώθετε ότι το προφυλακτικό γλιστράει ή πιέζει υπερβολικά το πέος, γιατί υπάρχει η πιθανότητα να σπάσει. Το προφυλακτικό πρέπει να αφαιρεθεί σύντομα μετά την εκσπερμάτωση. Το προφυλακτικό πρέπει να κρατιέται σταθερά από τη βάση του πέους πριν την απομάκρυνση.

4  Πετάξτε σε καλή απορριμμάτων. Μην πετάξετε στην τουαλέτα.

Συμβουλές χρήσης:

Χρησιμοποιείτε μόνο λιπαντικά που προτείνονται για ταυτόχρονη χρήση με προφυλακτικά. Λιπαντικά που έχουν βάση λάδι (βαζελίνη, baby oil, παραφινικά κολλικά πρόσθετα) και κάποια φαρμακευτικά προϊόντα που εφαρμόζονται τοπικά στο πέος ή στον κόλπο μπορούν να καταστρέψουν το προφυλακτικό. **ΣΤΑΜΑΤΗΣΤΕ ΤΗ ΧΡΗΣΗ σε περίπτωση που:** δεν νιώθετε άνετα ή αισθάνεστε κάποια ενόχληση ενώ χρησιμοποιείτε το προφυλακτικό. Τα προφυλακτικά της συσκευασίας είναι φτιαγμένα από φυσικό ελαστικό λάτεξ, που μπορούν να προκαλέσουν αλλεργική αντίδραση ακόμα και αναφυλακτικό σοκ εάν ο χρήστης είναι αλλεργικός στο λάτεξ. Για πρακτική ερωτική επαφή χρησιμοποιήστε επιπρόσθετο λιπαντικό (μην χρησιμοποιείτε τα Durex Tingle ή Embrace) στο εξωτερικό του προφυλακτικού. Εάν χρησιμοποιείτε το προφυλακτικό πρώτα για στοματική ερωτική επαφή, θα πρέπει να χρησιμοποιήσετε καινούριο προφυλακτικό για όποιο άλλο είδος ερωτικής επαφής ακολουθήσει. Χρησιμοποιήστε κάθε προφυλακτικό μόνο μία φορά. Η επαναχρησιμοποίηση αυξάνει τον κίνδυνο να σπάσει ή να κολλήσει κάποια ασθένεια.

Συμβουλευτείτε το γιατρό ή τον φαρμακοποιό σας εάν:

χρησιμοποιείτε φαρμακευτικά προϊόντα που εφαρμόζονται τοπικά στο πέος ή στον κόλπο/ εμφανίσετε κάποιον επίμονο ερεθισμό/ ενόχληση μετά τη χρήση/ δεν είστε σίγουροι αν είστε αλλεργικοί στο λάτεξ/ ένα προφυλακτικό έχει διαρροή ή σπάσει κατά τη χρήση (προβείτε σε αυτόν πολύ άμεσα και μέσα σε 72 ώρες).

Τηλέφωνο εξυπηρέτησης πελατών +30 2108127253

Rev. 02 05/16

Το όνομα DUREX μαζί με το λογότυπο είναι κατοχυρωμένα από την Reckitt Benckiser Group of Companies.